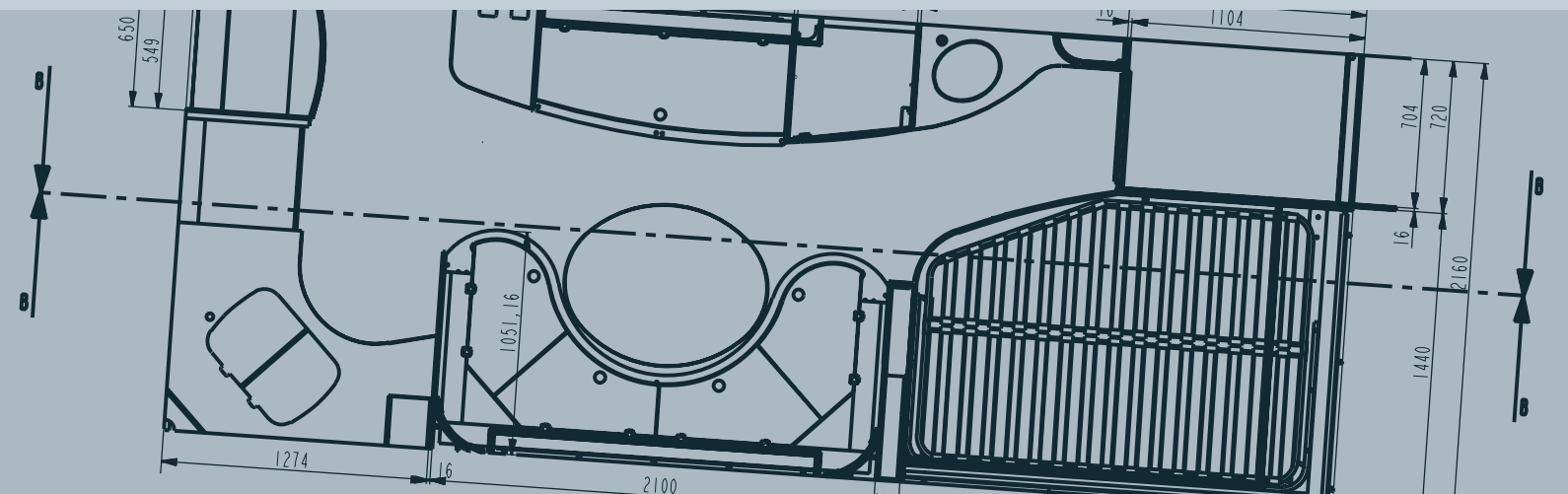




living in motion

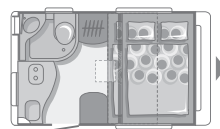
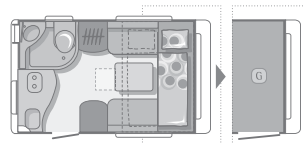
TECHNISCHE DATEN ADRIA CARAVANS 2008



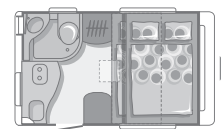
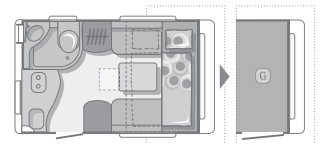
FREIZEIT MIT NOCH MEHR KOMFORT

action

341 PH



341 PH+



2

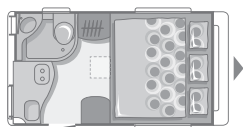
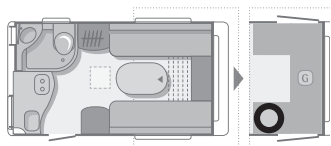
– Nicht serienmässig, nicht möglich
o Option

* Leergewicht = Masse im fahrbereiten Zustand (nach EN1646-2): Enthalten ist das Eigengewicht des Wohnwagens, 100% Frischwasser (40l Frischwasser + (5l Boiler)), 100% Gas (2x 11kg Alu- Gasflasche gefüllt), Kabeltrommel. Zusatzausstattung erhöht das Leergewicht und verringert die Zuladung.

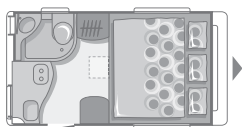
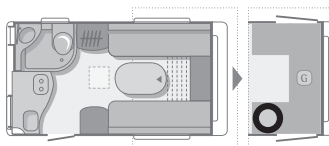
PREISE AB WERK IN EURO, INCL. 19% MWST.
Mehrgewicht

	341 PH	341 PH +
Basisfahrzeug (€)	10999,-	12899,-
Polsterstoff Soleil (€) 0 kg	129,-	129,-
Auflastung 900 auf 1000 kg	o	-
ABMESSUNGEN UND GEDWEICHTE		
Gesamtlänge incl. Zugdeichsel (cm)	520	520
Aufbaulänge/Innenlänge (cm)	375/335	375/335
Gesamtbreite/Innenbreite (cm)	220/208	220/208
Gesamthöhe/Innenhöhe (cm)	254/195	254/195
Vorzelt spezial	o	o
Eigengewicht (kg)	730	770
Leergewicht* (kg)	806	851
Technisch zulässige Gesamtmasse normal/aufgelastet (kg)	900/1000	1000
Maximale Zuladung normal/aufgelastet (kg) bez. a. d. Leergewicht	94/194	149

361 LH



361 LH+



361 LH

11799,-

129,-

-

520

401/361

220/208

254/195

0

756

832

1000

168

361 LH +

13699,-

129,-

-

520

401/361

220/208

254/195

0

782

863

1000

137

- Serienausstattung
- Nicht serienmässig, nicht möglich

FAHRGESTELL	341 PH	341 PH +	361 LH
Al-Ko Chassis, feuerverzinkt	•	•	•
Kurbelstützen	•	•	•
Rad-Stoßdämpfer	•	•	•
Anti Schlingerkupplung, AKS	•	•	•
Deichselabdeckung	–	•	–
Radkappen	•	–	•
Reserverad, Stahlfelge	–	•	–
Alu Felgen, 2 Stück	–	•	–
Reifengrösse	185/70R13	186/65R14	185/70R13
AUFBAU			
Dachaußenhaut aus Polyester (GFK)	•	•	•
Außenhaut aus Polyester (GFK)	•	•	•
Wandstärke Dach / Seiten / Boden (mm)	24/24/39	24/24/39	24/24/39
Kunststoff-Formteil an Front- und Heckwand	•	•	•
Dritte Bremsleuchte	•	•	•
Eingangstür, zweiteilig	•	•	•
Fliegenschutzrollo an Eingangstür, obere Hälfte,	–	•	–
Fenster, getönt, alle zum Öffnen	5	5	5
Kassettenrollo mit Moskitonetz, 2x Wohnraum, Toalettenraum, Küche	•	•	•
Dachhaube	1	–	1
Midi Heki	–	1	–
Große Außenstauklappe	–	–	2
Garagentür	1	1	–
INNENEINRICHTUNG			
Lattenrost	•	•	–
Bettenmaße vorne (cm)	200x135	200x135	202x200
Bettenmaße mittig (cm) für kleine Kinder geeignet	200x68	200x68	–
ELEKTRIK UND GASAUSSTATTUNG			
230V Netzgerät CSW 300-3, 12V 300W	•	•	•
Vorzeltleuchte	•	•	•
Staufachbeleuchtung	•	•	•
Deckenleuchte	•	•	•
Spot Sitzgruppe	•	•	•
Edelstahl-Kochmulde 2 flammig mit Glasabdeckung	•	•	•
Edelstahlspühle mit Glasabdeckung	•	•	•
Kühlschrank 230V / 12V / Gas, Bruttoinhalt 60l	•	•	•
Gas-Heizung Truma 3002 mit elek. Zündautomat	•	•	•
Truma Vent 12V Gebläse mit Warmluftverteilung	–	•	–
WASSER UND SANITÄRAUSSTATTUNG			
Kassettoilette drehbar C200 CS	•	•	•
Duschwanne	•	•	•
Boiler 5 L TRUMA THERME	–	•	–
Duschvorhang	–	•	–
Duschhahn	•	•	•
Frischwassertank 40l mit Außenbefüllung	•	•	•
Zentraler Wasserablauf	•	•	•

361 LH +

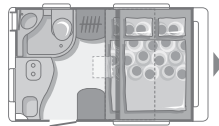
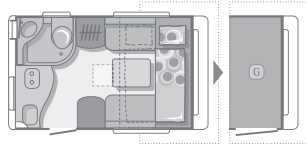
•
•
•
•
•
—
•
•
185/65R14

•
•
24/24/39
•
•
•
•
•
5
•
—
1
2
—

—
202x200
—

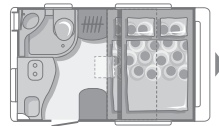
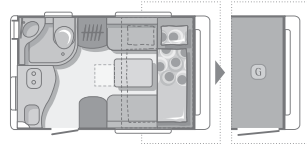
341 PH

••••



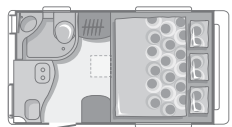
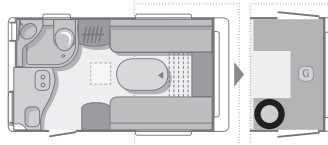
341 PH+

••••



361 LH

••••



361 LH+

••••

