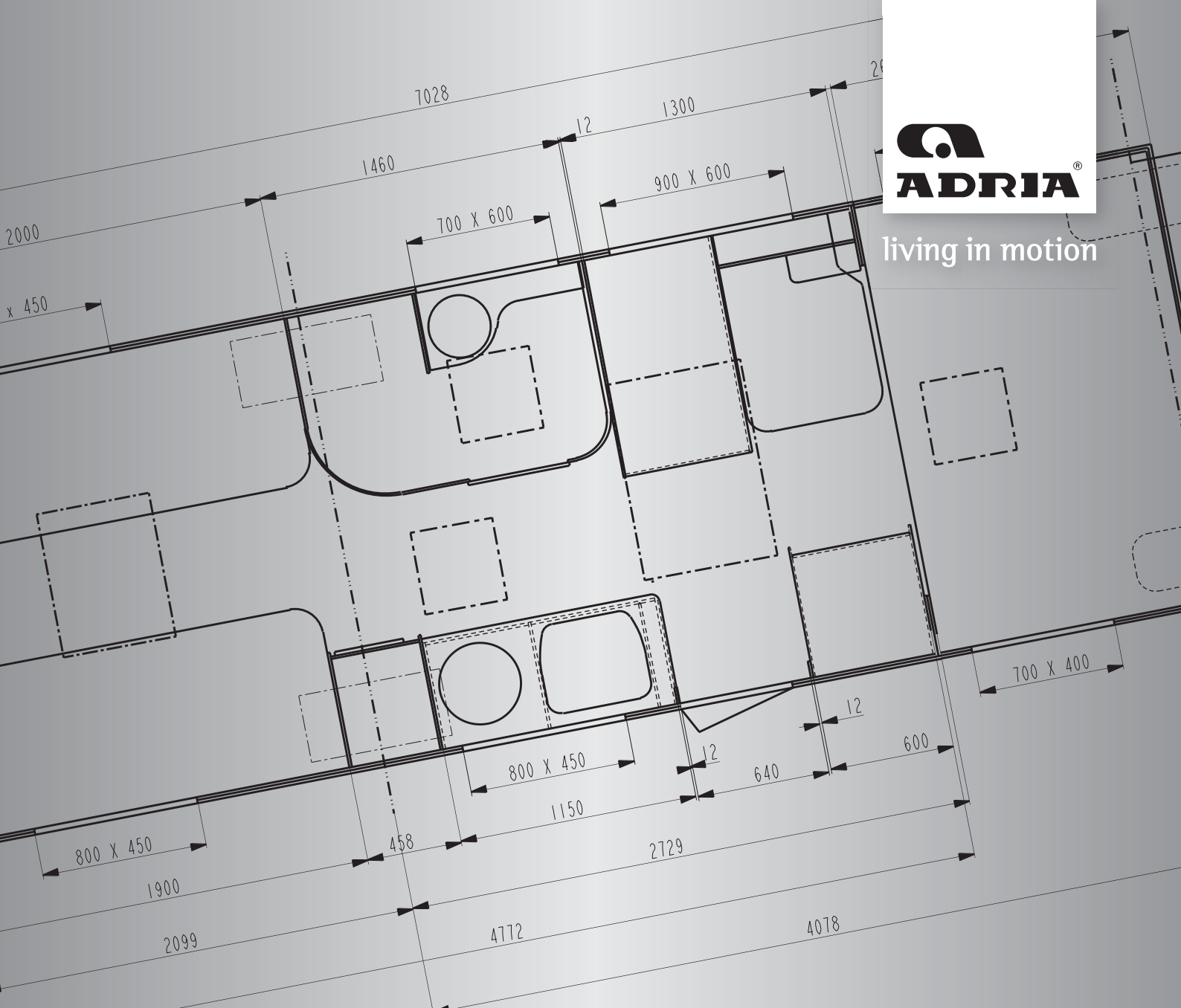




living in motion



technische daten

adria caravans



# altea

No.

Anzahl Schlafplätze

- Serienausstattung
- Nicht serienmässig, nicht möglich
- o Option

\* Leergewicht = Masse im fahrbereiten Zustand (nach EN1646-2): Enthalten ist das Eigengewicht des Wohnwagens, 100% Frischwasser (50l Frischwasser + 5l Boiler), 100% Gas (2x 11kg Alu- Gasflasche gefüllt), Kabeltrommel. Zusatzausstattung erhöht das Leergewicht und verringert die Zuladung.

4<sup>c</sup>4<sup>c</sup>

390 PS

432 PH

## MEHRGEWICHT

Ausstattungsset "Deluxe"	22 kg	o	o
Optionspaket G "Safety"	22 kg	o	o
Optionspaket H "Comfort"	25 kg	o	o
Auflastung 1300 kg auf 1500 kg	30 kg	–	–
Polsterstoff Tristan	0 kg	•	•
Polsterstoff Silver Tropicano - optional	0 kg	o	o
Polsterstoff Bocca - optional	0 kg	o	o

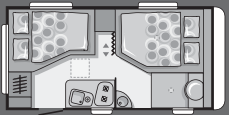
## ABMESSUNGEN UND GEWICHTE

Gesamtlänge incl. Zugdeichsel	581	613
Aufbaulänge/Innenlänge (cm)	445/392	481/428
Gesamtbreite/Innenbreite (cm)	207/194	230/217
Gesamthöhe/Innenhöhe (cm)	253/195	253/195
Umlaufmaß (cm)	852	890
Eigengewicht (kg) normal/aufgelastet	790	870
Leergewicht* (kg) normal/aufgelastet	881	961
Technisch zulässige Gesamtmasse normal/aufgelastet (kg)	1100	1300
Maximale Zuladung normal/aufgelastet (kg) bez. a. d. Leergewicht	219	339



# Komfortabel Reisen zu attraktiven Preisen

4<sup>c</sup>



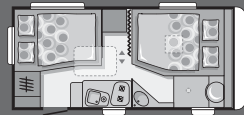
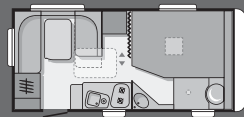
5<sup>c</sup>



6<sup>c</sup>



4<sup>c</sup>



432 PX

462 PD

462 PK

462 PS

0	0	0	0
0	0	0	0
0	0	0	0
—	—	—	—
•	•	•	•
0	0	0	0
0	0	0	0
628	658	648	648
481/428	522/460	513/460	513/460
230/217	230/217	230/217	230/217
258/195	258/195	253/195	253/195
890	920	915	915
880	915	920	910
971	1006	1011	1001
1300	1300	1300	1300
329	294	289	299

390 PS

432 PH

432 PX

462 PD

462 PK

### FAHRGESTELL

Anti Schlingerkupplung, AKS	Kit Deluxe	Kit Deluxe	Kit Deluxe	Kit Deluxe	Kit Deluxe
Al-Ko Chassis, feuerverzinkt, Vario 3	•	•	•	•	•
Rad-Stoßdämpfer	•	•	•	•	•
Alu Felgen, 2 Stück	Paket G	Paket G	Paket G	Paket G	Paket G
Radkappen groß	•	•	•	•	•
Ersatzrad auf Stahlfelge	Paket G	Paket G	Paket G	Paket G	Paket G
Kurbelstützen	•	•	•	•	•
Reifengröße	195/70R14	195/70R14	185 R14C	195/70 R14	195/70R14

### AUFBAU

Kunststoff-Formteil an Front- und Heckwand	•	•	•	•	•
Wand-Außenhaut aus Aluminium	•	•	•	•	•
Dachaußenhaut aus Polyester (GFK)	•	•	•	•	•
Wandstärke Dach / Seiten / Boden (mm)	24/24/40	24/24/40	24/24/40	24/24/40	24/24/40
Eingangstür, zweiteilig	•	•	•	•	•
Fliegenschutzrollo an Eingangstür, obere Hälfte	Paket H	Paket H	Paket H	Paket H	Paket H
Dachhauben, Anzahl (bei Paket H "Comfort" 1 Dachhaube weniger)	2	2	2	2	2
Panoramadachhaube Midi Heki	Paket H	—	—	—	—
Panoramadachhaube HEKI II	—	Paket H	Paket H	Paket H	Paket H
Fenster, getönt, alle zum Öffnen	5	5	5	6	6
Kassettenrollo mit Moskitonetz, Wohnraumfenster	Kit Deluxe	Kit Deluxe	Kit Deluxe	Kit Deluxe	Kit Deluxe
Jalousie am Küchenfenster	•	•	•	•	•
Integrierter Großraum-Gaskasten, Teleskopaufstellung	•	•	•	•	•
Dritte Bremsleuchte	•	•	•	•	•

### ELEKTRIK UND GAS AUSSTATTUNG

13-pol 12 V Anschluß	•	•	•	•	•
230V Netzgerät CSW 300-3, 12V 300W	•	•	•	•	•
Deckenleuchte	•	•	•	•	•
Spotleuchten Sitzgruppe	•	•	•	•	•
Vorzeltleuchte	•	•	•	•	•
TV-Stellfläche, -Halter oder -Schrank mit Antennen-Steckdose	•	•	•	•	•
Zweiflammkocher mit Glasabdeckung, Pfanne 30 cm möglich	•	•	•	•	•
Spüle und Einflammkocher mit Glasabdeckung	•	•	•	•	•
Kühlschrank Dometic 230V / 12V / Gas, Bruttoinhalt 77l	•	•	•	•	•
Platz für Mikrowellengerät	•	•	•	•	•

### WASSER UND SANITÄRAUSSTATTUNG

Festwassertank mit Außenbefüllung 50l	•	•	•	•	•
Zentraler Wasserabfluss	•	•	•	•	•
Abwassertank, rollbar	Paket G	Paket G	Paket G	Paket G	Paket G
Duschwanne	•	•	•	•	•
Duschhahn	•	•	•	•	•
Kassettoilette C200 CS	•	—	—	—	•
Kassettoilette C402 ( integrierter. 15l Wassertank )	—	•	•	•	—
Warmwasserboiler Truma-Therme 5l	Kit Deluxe	Kit Deluxe	Kit Deluxe	Kit Deluxe	Kit Deluxe
Gas-Heizung Truma 3002 mit elek. Zündautomat	•	•	•	•	•
Trumavent Heizungsgebläse	Kit Deluxe	Kit Deluxe	Kit Deluxe	Kit Deluxe	Kit Deluxe

### INNENEINRICHTUNG

Hochwertige Schaumstoffmatratzen mit Originalstoff bezügen	•	•	•	•	•
Federkernmatratzen u. Lattenroste in Festbetten (Nicht Etagenbetten)	Paket H	Paket H	Paket H	—	Paket H
Tagesdecken auf Längs oder Querbetten, nicht Etagenbetten	Paket H	Paket H	Paket H	Paket H	Paket H
Hochetiger Teppichboden, herausnehmbar	Paket H	Paket H	Paket H	Paket H	Paket H
Bettenmaße vorne (cm)	194x136	195 (215) x136	192x 145	217x140	195 (215)x136
Bettenmaße mittig (cm)	—	175x120	—	—	174x120-100
Bettenmaße hinten (cm)	192x122-90	—	192x 136-110	217x152-136	2x 200x80



Anzahl Schlafplätze  
 • Serienausstattung  
 – Nicht serienmässig, nicht möglich  
 o Option

462 PS

Kit Deluxe

- 
- 

Paket G

- 
- 

Paket G

195/70R14

- 
- 

24/24/40

- 
- 

Paket H

2

–

Paket H

5

Kit Deluxe

- 
- 

- 
- 

- 
- 

- 
- 

- 
- 

- 
- 

- 
- 

- 
- 

- 
- 

Paket G

- 
- 

–

- 
- 

Kit Deluxe

- 
- 

Kit Deluxe

- 
- 

Paket H

Paket H

Paket H

205x145

–

192x136-110

## ausstattungsapakete **altea**

### Optionspaket F “Style plus” ▶

• Leichtmetall Felgen	369, - €
• Ersatzrad	199, - €
• Abwassertank, rollbar, 20L	149, - €
Listenpreis	717, - €
Paketpreis:	429, - €
Sie sparen bis zu:	288, - €

### Optionspaket H “Comfort” ▶

• Fliegenschutzrollo Eingangstür	199, - €
• Teppich	299, - €
• Federkernmatratze in Doppelbetten, Einzellängsbetten (nicht in Etagenbetten)	349, - €
• Tagesdecke auf Längs oder Querbetten, nicht Etagenbetten	129,- €
• Panoramadachhaube, Heki	499, - €
Listenpreis	1475, - €
Paketpreis:	789, - €
Sie sparen bis zu:	686, - €

### Ausstattungsakit “Deluxe” ▶

• AKS	299, - €
• Kombi Rollos an allen Fenstern außer Bad und Küche	299, - €
• Trumavent 12V Umluftanlage	259, - €
• Truma Therme, 5l Boiler	399, - €
Listenpreis	1256, - €
Paketpreis:	499, - €
Sie sparen bis zu:	757, - €

### ausstattung ▶



50l Wassertank



AL-KO-Chassis



Bis zu 6 Schlafplätze

Multifunktions-  
Kocher

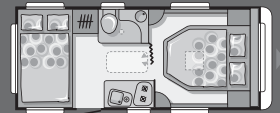
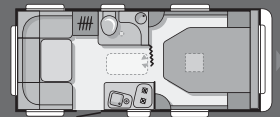
Dusche und Toilette

# altea

No.

- Anzahl Schlafplätze
- Serienausstattung
- Nicht serienmässig, nicht möglich
- o Option

\* Leergewicht = Masse im fahrbereiten Zustand (nach EN1646-2): Enthalten ist das Eigengewicht des Wohnwagens, 100% Frischwasser (50l Frischwasser + 5l Boiler), 100% Gas (2x 11kg Alu- Gasflasche gefüllt), Kabeltrommel. Zusatzausstattung erhöht das Leergewicht und verringert die Zuladung.

4<sup>c</sup>4<sup>c</sup>

## 512 UP

## 512 PU

### MEHRGEWICHT

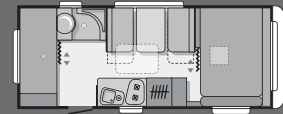
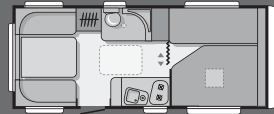
Ausstattungsset "Deluxe "	22 kg	o	o
Optionspaket G "Safety"	22 kg	o	o
Optionspaket H "Comfort"	25 kg	o	o
Auflastung 1300 kg auf 1500 kg	30 kg	o	o
Polsterstoff Tristan	0 kg	•	•
Polsterstoff Silver Tropicano - optional	0 kg	o	o
Polsterstoff Bocca - optional	0 kg	o	o

### ABMESSUNGEN UND GEWICHTE

Gesamtlänge incl. Zugdeichsel cm	691	696
Aufbaulänge/Innenlänge (cm)	563/510	562/510
Gesamtbreite/Innenbreite (cm)	230/217	230/217
Gesamthöhe/Innenhöhe (cm)	253/195	258/195
Umlaufmaß (cm)	970	970
Eigengewicht (kg) normal/aufgelastet	970/1000	986/1016
Leergewicht* (kg) normal/aufgelastet	1061/1091	1084/1107
Technisch zulässige Gesamtmasse normal/aufgelastet (kg)	1300/1500	1300/1500
Maximale Zuladung normal/aufgelastet (kg) bez. a. d. Leergewicht	239/409	216/393



# Komfortabel Reisen zu attraktiven Preisen



542 DT

542 KU

542 PK

0	0	0
0	0	0
0	0	0
0	0	0
•	•	•
0	0	0
0	0	0
725	725	725
589/536	589/536	589/536
230/217	230/217	230/217
253/195	258/195	253/195
996	996	996
1010/1040	1042/1072	1020/1050
1101/1131	1125/1163	1111/1141
1300/1500	1300/1500	1300/1500
199/369	175/337	189/359

512 UP

512 PU

542 DT

542 KU

### FAHRGESTELL

Anti Schlingerkupplung, AKS	Kit Deluxe	Kit Deluxe	Kit Deluxe	Kit Deluxe
Al-Ko Chassis, feuerverzinkt, Vario 3	•	•	•	•
Rad-Stoßdämpfer	•	•	•	•
Alu Felgen, 2 Stück	Paket G	Paket G	Paket G	Paket G
Radkappen groß	•	•	•	•
Ersatzrad auf Stahlfelge	Paket G	Paket G	Paket G	Paket G
Kurbelstützen	•	•	•	•
Reifengröße	195/70R14	185 R14 C	195/70R14	185 R14 C

### AUFBAU

Kunststoff-Formteil an Front- und Heckwand	•	•	•	•
Wand-Außenhaut aus Aluminium	•	•	•	•
Dachaußenhaut aus Polyester (GFK)	•	•	•	•
Wandstärke Dach / Seiten / Boden (mm)	24/24/40	24/24/40	24/24/40	24/24/40
Eingangstür, zweiteilig	•	•	•	•
Fliegenschutzrollo an Eingangstür, obere Hälfte	Paket H	Paket H	Paket H	Paket H
Dachhauben, Anzahl (bei Paket H "Comfort" 1 Dachhaube weniger)	2	2	2	3
Panoramadachhaube Midi Heki	–	–	–	–
Panoramadachhaube HEKI II	Paket H	Paket H	Paket H	Paket H
Fenster, getönt, alle zum Öffnen	6	6	9	7
Kassettenrollo mit Moskitonetz, Wohnraumfenster	Kit Deluxe	Kit Deluxe	Kit Deluxe	Kit Deluxe
Jalousie am Küchenfenster	•	•	•	•
Integrierter Großraum-Gaskasten, Teleskopaufstellung	•	•	•	•
Dritte Bremsleuchte	•	•	•	•

### ELEKTRIK UND GAS AUSSTATTUNG

13-pol 12 V Anschluß	•	•	•	•
230V Netzgerät CSW 300-3, 12V 300W	•	•	•	•
Deckenleuchte	•	•	•	•
Spotleuchten Sitzgruppe	•	•	•	•
Vorzelleuchte	•	•	•	•
TV-Stellfläche, -Halter oder -Schrank mit Antennen-Steckdose	•	•	•	•
Zweiflammkocher mit Glasabdeckung, Pfanne 30 cm möglich	•	•	•	•
Spüle und Einflammkocher mit Glasabdeckung	•	•	•	•
Kühlschrank Dometic 230V / 12V / Gas, Bruttoinhalt 77l	•	•	•	•
Platz für Mikrowellengerät	•	•	•	•

### WASSER UND SANITÄRAUSSTATTUNG

Festwassertank mit Außenbefüllung 50l	•	•	•	•
Zentraler Wasserabfluss	•	•	•	•
Abwassertank, rollbar	Paket G	Paket G	Paket G	Paket G
Duschwanne	•	•	•	•
Duschhahn	•	•	•	•
Kassetten Toilette C200 CS	–	•	•	•
Kassetten Toilette C402 (integrierter 15l Wassertank)	•	–	–	–
Warmwasserboiler Truma-Therme 5l	Kit Deluxe	Kit Deluxe	Kit Deluxe	Kit Deluxe
Gas-Heizung Truma 3002 mit elek. Zündautomat	•	•	•	•
Trumavent Heizungsgebläse	Kit Deluxe	Kit Deluxe	Kit Deluxe	Kit Deluxe

### INNENEINRICHTUNG

Hochwertige Schaumstoffmatratzen mit Originalstoff bezogen	•	•	•	•
Federkernmatratzen u. Lattenroste in Festbetten (Nicht Etagenbetten)	Paket H	Paket H	–	Paket H
Tagesdecken auf Längs oder Querbetten, nicht Etagenbetten	Paket H	Paket H	Paket H	Paket H
Hochetiger Teppichboden, herausnehmbar	Paket H	Paket H	Paket H	Paket H
Bettenmaße vorne (cm)	215x152-136	224x145	215x136	2x (195x80), 192x135
Bettenmaße mittig (cm)	–	–	192x80	–
Bettenmaße hinten (cm)	205x145	217x120	3x (190x79)	210x136





- Anzahl Schlafplätze
- Serienausstattung
- Nicht serienmässig, nicht möglich
- o Option

542 PK

Kit Deluxe

•

•

Paket G

•

Paket G

•

195/70R14

•

•

•

24/24/40

•

Paket H

2

–

Paket H

7

Kit Deluxe

•

•

•

•

•

•

•

•

•

•

•

•

•

•

•

•

Paket G

•

•

–

•

Kit Deluxe

•

Kit Deluxe

•

Paket H

Paket H

Paket H

195 (215)x136

192x120 -100

2x (190x80)

## ausstattungsapakete **altea**

### Optionspaket F “Style plus” ▶

• Leichtmetall Felgen	369, - €
• Ersatzrad	199, - €
• Abwassertank, rollbar, 20L	149, - €
Listenpreis	717, - €
Paketpreis:	429, - €
Sie sparen bis zu:	288, - €

### Optionspaket H “Comfort” ▶

• Fliegenschutzrollo Eingangstür	199, - €
• Teppich	299, - €
• Federkernmatratze in Doppelbetten, Einzellängsbetten (nicht in Etagenbetten)	349, - €
• Tagesdecke auf Längs oder Querbetten, nicht Etagenbetten	129,- €
• Panoramadachhaube, Heki	499, - €
Listenpreis	1475, - €
Paketpreis:	789, - €
Sie sparen bis zu:	686, - €

### Ausstattungsakit “Deluxe” ▶

• AKS	299, - €
• Kombi Rollos an allen Fenstern außer Bad und Küche	299, - €
• Trumavent 12V Umluftanlage	259, - €
• Truma Therme, 5l Boiler	399, - €
Listenpreis	1256, - €
Paketpreis:	499, - €
Sie sparen bis zu:	757, - €

### ausstattung ▶



50l Wassertank



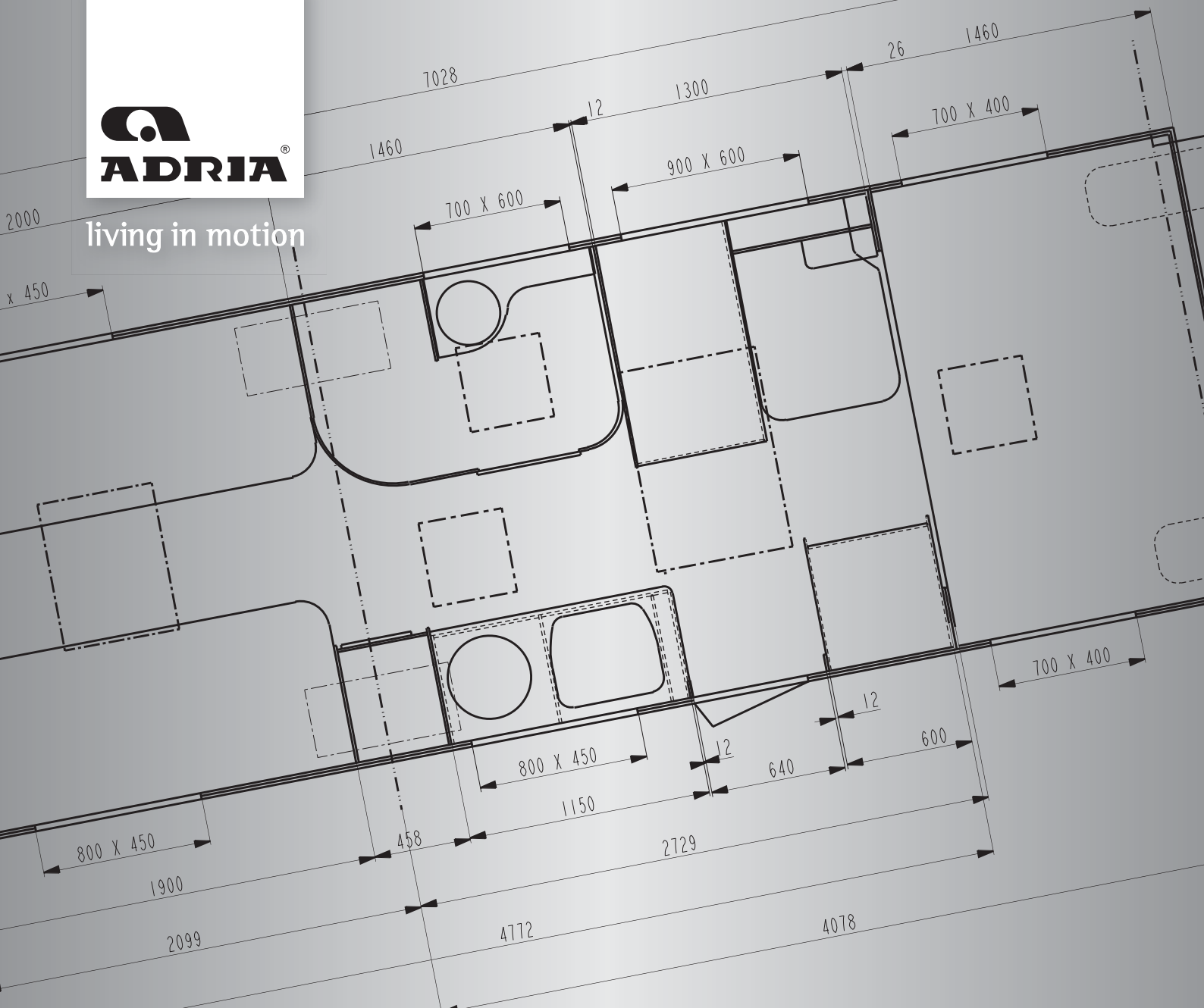
AL-KO-Chassis

Bis zu  
6 SchlafplätzeMultifunktions-  
Kocher

Dusche und Toilette



living in motion



D

ADRIA MOBIL, d.o.o.

- Straška cesta 50 • 8000 Novo mesto • Slovenija
- Tel. ++386(0)7 393 71 00 • Fax: ++386(0)7 393 72 00
- Email: [info@adria-mobil.si](mailto:info@adria-mobil.si) • Website: [www.adria-mobil.com](http://www.adria-mobil.com)

Reimo Reisemobilcenter GmbH

Boschring 10, 63329 Egelsbach

Tel. 06103 4005 81

Fax 06103 4005 88

mail: [adria@reimo.com](mailto:adria@reimo.com)

[www.adria-deutschland.com](http://www.adria-deutschland.com)

Stand August 2009 Druckfehler und technische Änderungen vorbehalten. Alle Angaben ohne Gewähr. Die zulässige Toleranz bei technischen Daten beträgt +/- 5 %. Bei Einbau von Zusatzausstattungen ab Werk, bzw ab Händler erhöht sich das Leergewicht und dementsprechend vermindert sich die Zuladung. Maximale Achslasten sind zu beachten. Fehlende Gewichtsangaben standen bei Drucklegung noch nicht fest. Deshalb können Differenzen zwischen im Prospekt beschriebenen und den lieferbaren Modellen auftreten. Danke für Ihr Verständnis.

Verleger: Adria Mobil, d.o.o.; Gestaltung: Enigma Novo mesto d.o.o., Brigita Jakovec; Photographie: Branko Čeak, Jože Maček, Primož Lajevce; Repro: Tomo Per; Druck: Tiskarna Petrič

